

Module 12 :

Les urgences en chirurgie orale

- Urgences médicales au cabinet dentaire
- Matériel et médicaments de l'urgence
- Urgences chirurgicales odontologiques: Hémorragie, cellulites suppurées, traumatismes alvéolodentaires , Communications Buccosinusiennes.
- **Atelier** : Réalisation de gestes d'urgence sur mannequin
- Stage clinique au Service d'odontologie chirurgicale

Module 13 :

Chirurgie endodontique

- Introduction à l'endodontie chirurgicale
- Indications et contre indications
- Voies d'abord et mode opératoire
- Gestion des complications.
- **Atelier** : Réalisation de la chirurgie endodontique sur têtes de veaux
- Stage clinique au Service d'odontologie chirurgicale

Module 14 :

Techniques chirurgicales avancées

- Greffes osseuses
- Régénération osseuse guidée
- Piézochirurgie
- Sinus lift
- Expansion alvéolaire
- **Atelier** : Piézochirurgie
- Stage clinique au Service d'odontologie chirurgicale

Module 15 :

Médecine orale esthétique

- Techniques d'injections d'acide hyaluronique à visée esthétique
- Applications de la toxine botulique en médecine buccale
- **Atelier** : Etude de cas cliniques
- Stage clinique au Service d'odontologie chirurgicale

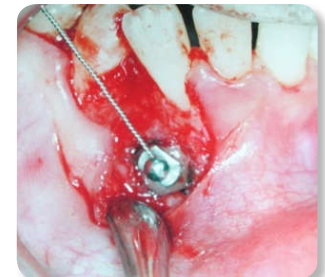
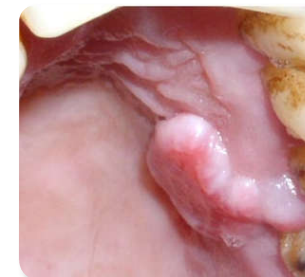
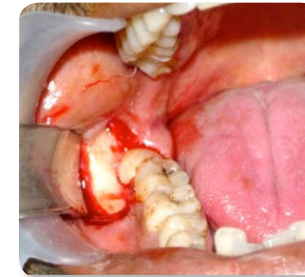
Module 16 : Evaluation

Le Diplôme Universitaire de Pathologie et Chirurgie Orales est ouvert aux médecins dentistes

- Durée de formation : 2 ans
- Début de formation : Octobre 2014
- Nombre de candidats : 15
- Frais de la formation : 60.000 DH
- Coordonnateur : Pr W. ELWADY
- E-mail : w.elwady@um5s.net.ma

Département d'Odontologie Chirurgicale
Faculté de Médecine Dentaire de Rabat
organise

Diplôme Universitaire de Pathologie et Chirurgie Orales (DUPCO)



Faculté de Médecine Dentaire
Avenue Allal El Fassi, Rue Mohammed El Jazouli
-Al Irfane- BP : 6212 - Rabat-Institut
www.um5s.net.ma

Objectifs :

A la fin de la formation, le médecin dentiste doit acquérir les compétences suivantes :

- Diagnostiquer les différentes pathologies orales.
- Interpréter les examens complémentaires prescrits en fonction de la pathologie du patient.
- Maîtriser les techniques de chirurgie orale.
- Dépister les lésions suspectes de malignité.
- Initier l'apprenant aux techniques chirurgicales avancées.
- Gérer les complications en rapport avec une chirurgie orale.
- Assurer le suivi des patients présentant une pathologie orale.

Programme de la formation :

Module 1

Principes de base de la chirurgie orale :

- Anatomie cervico-faciale : ostéologie, musculature, vascularisation, innervation.
- Principes généraux de la chirurgie orale.
- Anesthésiologie orale : produits, techniques, incidents et accidents.
- Incisions et sutures en chirurgie orale : principes et techniques
- **Atelier** : Réalisation d'incisions et de sutures sur têtes de veaux
- Stage clinique au Service d'odontologie chirurgicale

Module 2

Imagerie en chirurgie orale

- Imagerie odontologique conventionnelle : techniques, indications et interprétation
- Imagerie odontologique moderne : techniques, indications et interprétation
- Radioprotection
- **Atelier** : Etude de cas cliniques
- Stage clinique au Service d'odontologie chirurgicale

Module 3 :

Préparation à une intervention de chirurgie orale

- Asepsie antiseptique en chirurgie orale
- Dispositif chirurgical
- Préparation du plateau technique
- Prémédication des patients candidats à une intervention de chirurgie orale
- **Atelier** : Asepsie au cabinet dentaire
- Stage clinique au Service d'odontologie chirurgicale

Module 4 :

Pathologie et chirurgie de l'inclusion

- Dents incluses : pathologie, diagnostic et traitement
- Chirurgie de l'inclusion : dents de sagesse, canines et autres dents incluses
- Gestions des complications opératoires
- Stage clinique au Service d'odontologie chirurgicale

Module 5 :

Pathologie infectieuse

- Pathologie infectieuse des muqueuses
- Cellulites odontogènes
- Pathologie infectieuse des glandes salivaires
- Pathologie infectieuse osseuse
- Sinusites maxillaires d'origine dentaire
- Stage clinique au Service d'odontologie chirurgicale

Module 6 :

Prescriptions médicamenteuses en odontologie

- Introduction à la pharmacologie odontologique
- Prescriptions médicamenteuses
- Prescription médicamenteuse et terrains particuliers
- Rédaction de l'ordonnance
- Stage clinique au Service d'odontologie chirurgicale

Module 7 :

Patients à risque

- Terrains physiologiques : femme enceinte, personne âgée, enfant
- Terrains pathologiques : cardiopathe, néphropathe, pathologie hépatique, endocrinienne
- Stage clinique au Service d'odontologie chirurgicale

Module 8 :

Chirurgie mucogingivale et osseuse

- Techniques de chirurgie plastique parodontale
- Chirurgie plastique parodontale lors de la gestion des dents antérieures retenues.
- Gestion des sites d'extraction.
- Chirurgie plastique-péri-implantaire
- **Atelier** : Techniques de chirurgie parodontale sur têtes de veaux
- Stage clinique au Service d'Odontologie chirurgicale

Module 9 :

Pathologie kystique et tumorale des maxillaires

- Kystes des maxillaires : diagnostic et traitement
- Tumeurs des maxillaires : diagnostic et traitement
- **Atelier** : Etude de cas cliniques
- Stage clinique au Service d'Odontologie chirurgicale

Module 10 :

Pathologie de la muqueuse buccale

- Les lésions élémentaires de la muqueuse buccale.
- Les stomatites.
- Aspects diagnostiques et thérapeutiques: de la lésion à l'ordonnance.
- **Atelier** : Discussion de cas cliniques et lecture de documents
- Stage clinique au Service d'odontologie chirurgicale

Module 11 :

Les cancers de la cavité buccale

- Facteurs de risque.
- Formes cliniques et anatomopathologiques.
- Dépistage et diagnostic.
- Thérapeutiques anticancéreuses.
- Prise en charge odontologique
- Rôle du médecin dentiste dans la prévention
- **Atelier** : Discussion de cas cliniques
- Stage clinique au Service d'odontologie chirurgicale