



جامعة محمد الخامس بالرباط
Université Mohammed V de Rabat



كلية طب الأسنان - الرباط
FACULTE DE MEDECINE DENTAIRE - RABAT

Guide des mesures sanitaires pour la période des examens

Au profit des étudiants

Faculté de Médecine Dentaire de Rabat



COMITE DE REDACTION

PR ABDALLAOUI MAAN LAMIAA

PR RAMDI HIND

PR ISMAILI ZOUHEIR

PR REGRAGUI SALWA,

VICE-DOYENNE CHARGÉE DES AFFAIRES ACADÉMIQUES ET ESTUDIANTINES

PR BOUYAHYAOUI NAWAL,

DOYENNE DE LA FACULTE DE MEDECINE DENTAIRE DE RABAT

INFORMATION

- Ce guide est destiné aux étudiants de la Faculté de Médecine Dentaire, Université Mohammed V de Rabat.
- Il a pour objet d'informer les étudiants sur l'organisation établie lors du déroulement des examens en période post-confinement ainsi que les recommandations à suivre pour éviter la transmission du covid-19 et assurer la sécurité de tous.
- Il s'appuie sur un ensemble de recommandations établies à partir de la littérature scientifique, documents officiels et recommandations internationales disponibles.
- Il est susceptible d'être modifié en fonction de l'évolution des recommandations officielles.

1. Mesures sanitaires générales

J'APPLIQUE LES GESTES BARRIÈRES



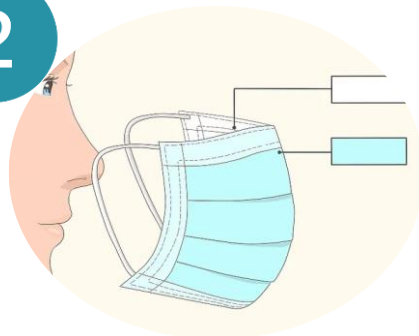
JE PORTE CORRECTEMENT UN MASQUE

1



Je me lave les mains ou réalise une friction hydro-alcoolique

2



Je tourne le masque dans la bonne direction (bord rigide en haut, face blanche vers moi)

3



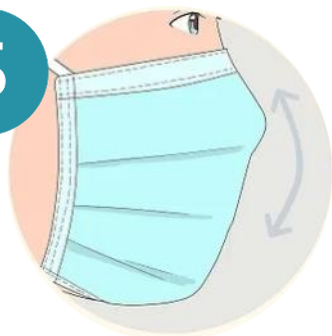
Je passe les boucles du masque autour des oreilles

4



Je pince la partie rigide autour du nez

5



Je l'ajuste pour couvrir le menton

6



Je le retire par les élastiques

7





Je le jette dans la poubelle

8




Je réalise une friction hydro-alcoolique

**A NE PAS
FAIRE**



Porter le masque en dessous du nez ou au dessus du menton



Rabaisser le masque au menton

Toucher le masque par sa face externe pendant son utilisation

2. Présentation à l'examen



La veille de l'examen

Je réponds au questionnaire suivant

1. Présentez vous ou avez-vous présenté durant les deux dernières semaines précédant l'examen:

- Des signes d'état grippal ? Des maux digestifs ?
- Une toux ?
- Une forte diminution ou perte du goût ou de votre odorat ?
- Un mal de gorge?
- Un manque de souffle inhabituel ?

2. Un membre de votre famille proche a-t-il été touché par le COVID-19 ?

Si oui, quand ?

3. Avez-vous été atteint(e) par le COVID-19 ?

Si oui, avez-vous une attestation de guérison ?

En cas de **réponse positive** à l'une des questions, je contacte le bureau de scolarité au numéro suivant: 0673144342 et je suis les recommandations qui me seront données

Je me
présente à la
faculté



MASQUE MIS EN PLACE



AVANT LE DEBUT DE L'EPREUVE



AVEC UNE TROUSSE
COMPORTANT: stylo,
gomme, crayon, règle




ET UNE MONTRE



SANS OUBLIER MA
CARTE D'ETUDIANT



Il est interdit
d'apporter



SAC A DOS



CALCULATRICE



DOCUMENTS, CAHIERS ET
PHOTOCOPIES



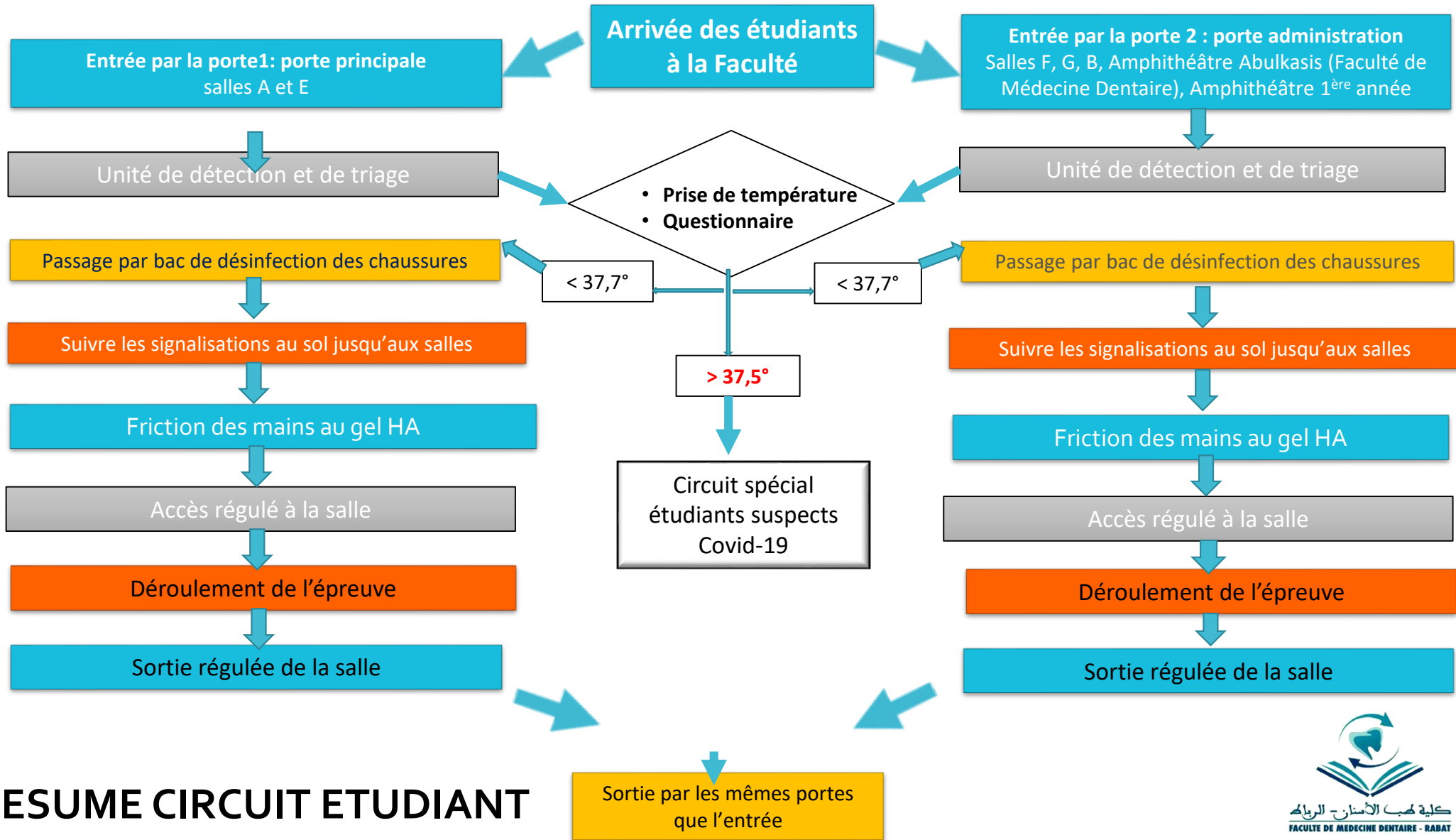
VESTE ET AUTRES ACCESSOIRES



TELEPHONE PORTABLE



2. Circuit d'accès aux salles d'examen



RESUME CIRCUIT ETUDIANT

1

J'ACCEDE A
L'INTERIEUR
DE LA FACULTE
PAR LA PORTE
D'ENTREE
INDIQUEE

ENTREE DES ETUDIANTS

salles A et E

Salles F, G, B, et
les 2 amphis

PORTE 1:
PORTE PRINCIPALE
DE LA FACULTE

PORTE 2:
PORTE ADMINISTRATION

TOUT EN RESPECTANT LA FILE ET LE
MARQUAGE AU SOL POUR LA DISTANCIATION

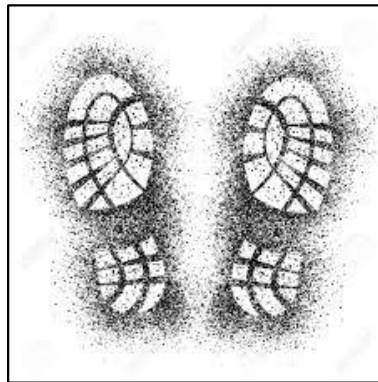
2

JE PASSE PAR
L'UNITE DE
DETECTION ET
DE TRIAGE



L'agent responsable prend
ma température


Si $< 37,5^{\circ}$




Je passe par le bac de
désinfection des chaussures

3

JE SUIS LES
MARQUAGES
AU SOL ET
INDICATIONS



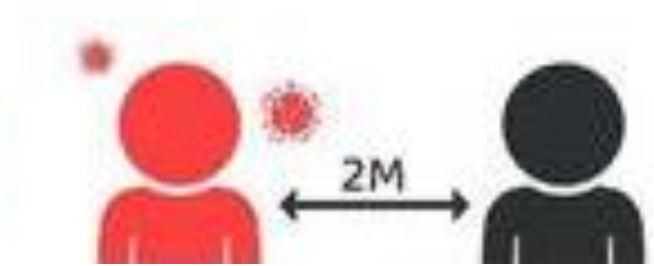
1,5m



POUR ACCEDER A MA
SALLE D'EXAMEN



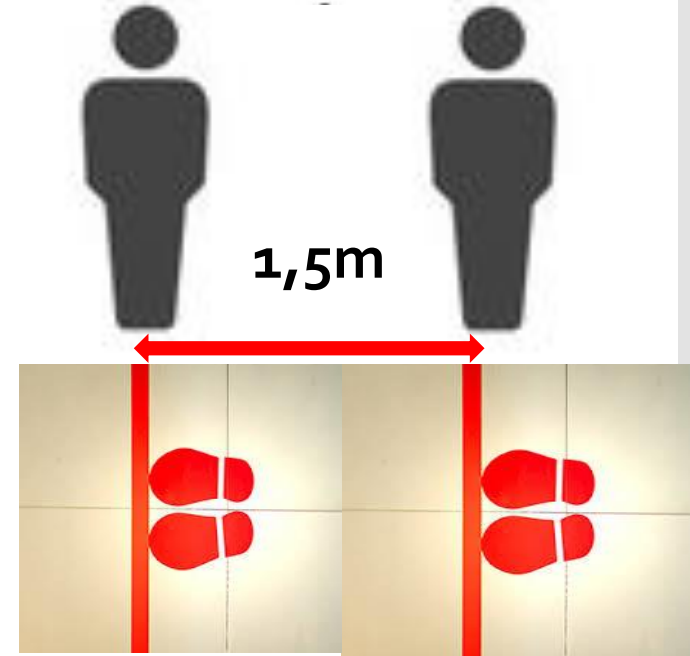
LES
RASSEMBLEMENTS
SONT INTERDITS



4

JE RESPECTE
L'ACCES
REGULE A LA
SALLE
D'EXAMEN

ENTREE



جامعة محمد الخامس بالرباط
Université Mohammed V de Rabat



كلية طب الأسنان - الرباط
FACULTE DE MEDECINE DENTAIRE - RABAT

Je respecte les 7 temps de friction:



5

JE RÉALISE UNE
FRICTION
HYDROALCOOLIQUE*

AVANT D'ENTRER DANS
LA SALLE D'EXAMEN

*Le gel hydroalcoolique est fourni par un distributeur IR sans contact

3. Dans la salle d'examen





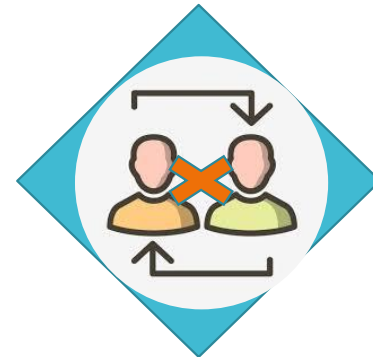
Je rejoins **directement** la table
comportant mon numéro d'examen



Je m'installe, pose ma
trousse et ma carte
d'étudiant sur le rebord de
la table



Je ne bouge plus de mon siège
sauf autorisation



Je n'échange ni stylo ni
autre matériel avec mes
camarades



Je garde mon masque en place
durant toute la durée de l'épreuve
Je respecte les gestes barrières



Je désinfecte tout
objet tombé par
terre

EXTRAIT DE LA CHARTE DES EXAMENS

1- Les étudiants doivent prendre place dans la salle qui leur est notifiée, 15 minutes avant le lancement de l'épreuve

2- Tout étudiant qui ne se présente pas au lieu, à la date et à l'heure prévue pour l'épreuve sera noté absent

3- Les étudiants doivent se présenter à la salle des examens munis de leur trousse seulement. Après s'être installés, ils doivent déposer leur trousse et leur carte d'étudiant sur le rebord de la table

4- Les étudiants sont tenus d'avoir leur propre matériel avec eux, aucun prêt de stylos, ou autre matériel ne sera autorisé.

5- Une fois les épreuves ouvertes dans l'une des salles d'examen, aucun retardataire ne sera admis dans aucune salle d'examen

6- Les étudiants doivent s'abstenir de toute indiscipline : fraude par saisie d'un document ou tentative de fraude par communication etc....

Ainsi, toute indiscipline entraîne l'exclusion immédiate de la salle d'examen et l'application de sanctions disciplinaires

7- Les étudiants ne peuvent sortir de la salle d'examen pour quelque motif que ce soit (sauf nécessité absolue et sur autorisation spéciale du surveillant)

8- Les étudiants ne peuvent quitter la salle qu'après la fin de la première demi-heure suivant le lancement de l'épreuve

9- Les étudiants sont tenus de remettre toutes les grilles même non remplies

10- Toute grille non remise à l'expiration de la durée réglementaire de l'épreuve est annulée

11- Les étudiants, présents jusqu'à la fin de la durée réglementaire de l'épreuve, doivent rester assis et ne quitter la salle d'examen qu'après le ramassage et le comptage des grilles.

12- Chaque étudiant accèdera à ses résultats via la plate forme « étudiant » de l'Université Mohammed V.




Je respecte la charte des examens

4. A la fin de l'épreuve

Je pose immédiatement mon stylo



JE RESTE EN
PLACE EN
ATTENDANT
QUE:



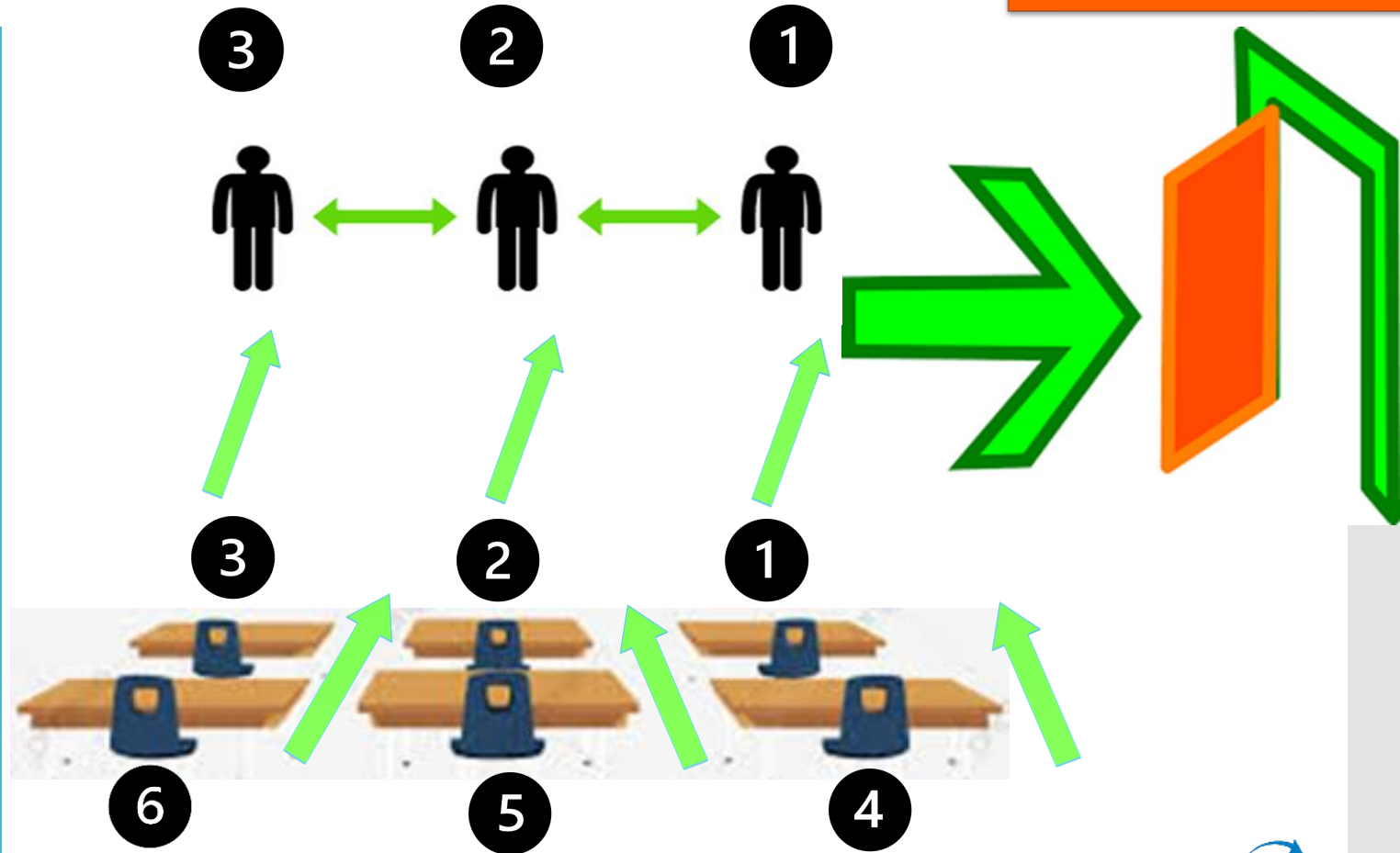
Le surveillant ramasse toutes les copies
d'examen déposées sur le bord de la
table



Et donne le signal de sortie pour chaque
étudiant

SORTIE

JE RESPECTE
LA SORTIE
RÉGULÉE DE
LA SALLE



Je respecte les 7 temps de friction



JE RÉALISE UNE 2^o
FRICTION AU GEL
HYDROALCOOLIQUE

À LA SORTIE DE LA SALLE
D'EXAMEN

JE RESPECTE LE
MARQUAGE AU
SOL ET SUIS LES
INDICATIONS
POUR REJOINDRE
LA SORTIE



Sortie par le parking du département

BON COURAGE A TOUS